

PİYASA YORUMU

ARAŞTIRMA

 **HALKYATIRIM**

halkyatirim.com.tr | 444 42 55

ABD piyasaları çip üreticisi şirket hisselerinde görülen düşüşler ve enerji sektörü hisselerindeki baskılanma nedeniyle satıcılı seyriz izledi

Dün piyasalarda neler oldu?

Dün ABD piyasaları çip üreticisi şirket hisselerinde görülen değer kaybına ek olarak, petrol fiyatlarındaki gerilemenin enerji sektörü hisselerini baskılaması nedeniyle satıcılı seyriz izledi. Çip üreticisi şirketler cephesinde ASML Holding NV hissesi üçüncü çeyrek siparişlerinin beklentinin altında kalması ve 2025 yılsonu öngörüsünde yapılan aşağı yönlü revizyon nedeniyle %14 değer kaybetti. Biden yönetiminin Nvidia ve diğer Amerikan şirketlerinin gelişmiş yapay zeka çiplerinin satışını ülke bazında sınırlandırmayı planladığı yönündeki haberlerle Nvidia hissesi %4 değer kaybetti. ABD'nin Basra Körfezi ülkelerine odaklandığı belirtilen haberde, bu yeni yaklaşımın ulusal güvenlik adına bazı ülkeler için ihracat lisanslarına bir tavan getireceği ifade edildi. Bloomberg'e göre bu fikir son haftalarda ilgi görmeye başladı ve müzakereler henüz erken aşamalarda ve akıcı bir şekilde devam ediyor. Diğer yandan, dün Brent petrol fiyatlarındaki %4'lük gerileme enerji sektörü hisselerinde realizasyonlara neden oldu. Fiyatlamalarda İsrail'in İran'ın petrol üretim tesislerini hedef almayacağı yönünde ABD ile anlaştığı haberleri ve UEA'nın küresel petrol talebi için tahminlerini düşürmesi etkili oldu. Uluslararası Enerji Ajansı petrol talep tahminini 3. kez üst üste düşürdü. UEA aylık raporunda 2024 yılı için küresel petrol talebi tahminini günlük 903.000 varilden 862.000 varile düşürdü. Kurum petrol piyasasının gelecek sene arz fazlası riskiyle karşı kaşıya olduğunu bildirdi. İsrail ile İran arasında artan gerginliğin bölgedeki enerji altyapısı için tehdit oluşturmasına rağmen, Amerika'da üretim artışının 2025'in başlarında arz fazlası yaratması beklendiği, OPEC+ ittifakındaki atıl üretim kapasitenin ise rekor seviyelere yakın olduğu belirtildi. Bilançolar cephesinde dün Bank of America ve Goldman Sachs'ın finansalları takip edildi. Bank of America'nın kârı üçüncü çeyrekte müşterilerin faiz ödemelerinden elde ettiği gelirin azalmasıyla düştü. Bankanın kârı bu dönemde 6,90 milyar dolara geriledi. Hisse başına kârlılık 81 sent oldu. Banka geçen sene aynı dönemde 7,8 milyar dolar veya hisse başına 90 sent kâr açıklamıştı. Goldman Sachs da 3. çeyrek bilançosunu açıkladı. Bankanın kârı bu dönemde yatırım bankacılığı gelirlerinin etkisiyle %45 artarak 2,99 milyar dolar oldu. Banka geçen yıl aynı dönemde 2,06 kâr elde etmişti. Hisse başına kârlılık 8,40 dolar oldu. Beklenti hisse başına kârın 7,2 dolar olması yönündeydi. Goldman hisseleri bu sene %36 yükselerek ABD bankaları arasında en büyük artışı kaydetti. Şimdiye kadar sonuçları açıklanan S&P 500 şirketlerinin 40 tanesinin karları açıklandı. Bu şirketlerin %80'inin karları piyasa beklentisini aştı.

Tahvil faizleri cephesinde 2 yıllıklar %3,95 seviyesinde yatay seyrini sürdürürken, 10 yıllıklar %4,03 seviyesine geriledi. VIX endeksi ise 0,88 puan artışla 20,58 seviyesinde gerçekleşti. Faiz patikasına ilişkin olarak, Fed'in Kasım ve Aralık ayı FOMC toplantılarında 25 baz puanlık faiz indirimine gideceği yönündeki olasılık sırasıyla %94 ve %86,2 seviyelerinde bulunuyor. S&P 500 endeksi, %0,76 düşüşle 5.815,26 seviyesinden, Dow Jones endeksi de %0,75 değer kaybıyla 42.740,42 seviyesinden kapandı. Nasdaq endeksi ise %1,01 düşüşle 18.315,59 seviyesine geriledi.

Bugün ne bekliyoruz?

Bu sabah Asya piyasalarında ise genel olarak karışık seyriz görülüyor. Özellikle dün çip sektöründe kritik tedarikçi konumunda bulunan ASML Holding NV'nin sunduğu olumsuz görünüm sonrası SK Hynix Inc. ve Samsung Electronics Co Ltd hisselerine sirayet eden değer kayıpları piyasalardaki görünümde etkili oluyor. Nikkei endeksinde değer kayıpları %2'ye yaklaşırken, KOSPI endeksi %0,73 eksi. Nifty 50 endeksi ise yatay negatif seyriz izliyor. Çin özelinde ise Perşembe günü konut bakanının yapacağı açıklamalar öncesinde dalgalı seyriz gözleniyor. Bakanın emlak sektörünü destekleyecek aksiyonlar alacağı beklentisiyle alımlar emlak sektörü hisselerinde yoğunlaşırken, Shanghai endeksinin %0,62 artış kaydettiğini gözlemliyoruz. Hong Kong'da da bölgenin baş yöneticisi Lee'nin bugün yapacağı yıllık politika konuşmasında, pandeminin neden olduğu çöküşten kurtulmaya çalışan ekonomiyi desteklemeye odaklanması bekleniyor. Bu çerçevede Hang Seng endeksi %0,68 artış kayd ediyor.

ABD vadeliinde hafif alıcılı seyriz hakim.

Bugün ABD'de NY Fed hizmet aktivitesi, ithalat fiyatları ve ihracat fiyatları verileri takip edilecek. NY Fed hizmet aktivitesi Ekim ayına ilişkin olarak ise piyasa beklentisi bulunmuyor. Hatırlanacağı üzere Eylül ayı verisi aylık bazda 1,3 puan düşüşle 0,5'e gerilemişti. Eylül ayı fiyat verileri cephesinde, ithalat fiyatlarının aylık bazda %0,3 düşüş kaydedeceği, yıllık bazda ise değişim göstermemesi öngörülüyor. İhracat fiyatlarının da aylık bazda %0,6 gerilemesi tahmin ediliyor. Yıllık veriye ilişkin olarak ise piyasa beklentisi bulunmuyor.

Gelecek gündemde neler var?

Yarın ABD'de perakende satışlar, Philadelphia Fed iş görünümü, haftalık işsizlik maaşı başvuruları, sanayi üretimi, kapasite kullanım oranı verileri takip edilecek. Perakende satışlar Eylül ayı verisinin manşet ve çekirdek bazda aylık olarak %0,3 artış kaydetmesi bekleniyor. Philadelphia Fed iş görünümü Ekim ayı verisinin de aylık bazda 1,3 puan artışla 3 seviyesine yükselmesi tahmin ediliyor. Haftalık işsizlik maaşı başvuruları cephesinde 12 Ekim tarihine ilişkin ilk başvuruların 258k, 5 Ekim tarihine ilişkin devam eden başvurular verisinin de 1,86 mn seviyesinde gerçekleşmesi bekleniyor. Sanayi üretimi Eylül ayı verisine ilişkin piyasa beklentisi aylık bazda %0,1 düşüş yönünde şekillenirken, kapasite kullanım oranının aylık bazda 0,2 puan düşüşle %77,8 seviyesine gerilemesi tahmin ediliyor. Euro Bölgesi cephesinde de AMB'nin Ekim ayı faiz kararı toplantısı gündemimizde olacak. Piyasa beklentisi politika faizinin 0,25 puan düşüşle %3,40 seviyesine indirileceği yönünde. Asya cephesinde, Japonya'da dış ticaret dengesi ve Tertiary sanayi endeksi verileri takip edilecek. Eylül ayında ihracat ve ithalatların yıllık bazda sırasıyla %0,9 ve %2,8 artış kaydedeceği ve bu çerçevede dış ticaret açığının 521 mlr yen seviyesine gerilemesi bekleniyor. Tertiary sanayi endeksi Ağustos ayı verisine yönelik piyasa beklentisi aylık bazda %0,3 düşüş yönünde bulunuyor.

ABD Piyasaları

Değişimler	Kapanış	Günlük değ.	Haftalık değ.	Aylık değ.	Yıllık değ.
Dow Jones	42,740.4	▼ -0.75%	▲ 0.67%	▲ 5.94%	▲ 13.40%
Nasdaq	18,315.6	▼ -1.01%	▲ 0.18%	▲ 9.73%	▲ 22.01%
S&P 500 Vadeli*	5,867.8	▲ 0.09%	▲ 0.14%	▲ 7.09%	▲ 21.74%

Avrupa Piyasaları

Değişimler	Kapanış	Günlük değ.	Haftalık değ.	Aylık değ.	Yıllık değ.
Dax	19,486.2	▼ -0.11%	▲ 0.58%	▲ 6.47%	▲ 16.32%
FTSE 100	8,249.3	▼ -0.52%	▲ 0.14%	▲ 0.83%	▲ 6.67%
MSCI Europe	2,164.6	▼ -0.99%	▲ 0.03%	▲ 0.74%	▲ 7.14%

Asya Piyasaları ve Asya GOÜ Piyasaları

Değişimler	Kapanış	Günlük değ.	Haftalık değ.	Aylık değ.	Yıllık değ.
Shanghai Bileşik*	3,202.1	▲ 0.03%	▼ -0.48%	▲ 17.02%	▲ 7.64%
Kospi	2,615.9	▼ -0.67%	▲ 0.73%	▲ 3.15%	▼ -1.48%
Hong Kong*	20,398.0	▲ 0.39%	▼ -4.02%	▲ 18.61%	▲ 19.65%
S&P BSE Sensex - Hindistan	81,695.8	▼ -0.15%	▲ 0.39%	▲ 0.17%	▲ 13.09%
IDX Composite - Endonezya	7,627.1	▲ 0.00%	▲ 1.42%	▼ -0.98%	▲ 4.87%
TAIEX - Tayvan	22,990.3	▼ -1.30%	▲ 0.39%	▲ 8.73%	▲ 28.22%
MSCI GOU Asya	637.2	▼ -1.05%	▼ -0.80%	▲ 8.68%	▲ 17.43%

Diğer Gelişmekte Olan Ülke Piyasaları

Değişimler	Kapanış	Günlük değ.	Haftalık değ.	Aylık değ.	Yıllık değ.
BIST 100 - Türkiye	8,860.3	▲ 1.85%	▼ -1.16%	▼ -9.32%	▲ 18.61%
WIG - Polonya	83,240.1	▼ -0.04%	▲ 0.73%	▲ 1.83%	▲ 6.09%
Prag SE - Prag	1,608.6	▲ 0.53%	▲ 1.20%	▲ 1.05%	▲ 13.76%
S&P/BMV IPC - Meksika	52,377.8	▲ 0.66%	▼ -0.03%	▲ 2.53%	▼ -8.73%
Merval - Arjantin	1,816,250.5	▲ 0.66%	▲ 1.87%	▲ 5.49%	▲ 95.36%
Tel Aviv 35 - İsrail	2,137.7	▲ 0.52%	▲ 2.11%	▲ 3.18%	▲ 15.32%
Tedavul All - Suudi Arabistan	12,001.6	▲ 0.35%	▲ 0.06%	▼ -0.81%	▲ 0.58%
FTSE/JSE All - Endonezya	85,949.8	▼ -0.52%	▲ 0.65%	▲ 5.63%	▲ 11.78%
DFM General - Birleşik Arap Emirlikleri	4,469.6	▲ 0.33%	▲ 0.72%	▲ 2.21%	▲ 10.09%

*Haftalık değişim, önceki haftanın son işlem günü; aylık değişim, önceki ayın son işlem günü; yıllık değişim ise yılın son işlem gününe göre değişimi ifade eder.

Endeksin GOÜ cephesinde öne çıkan iyimser atmosfer ışığında pozitif görünümünü sürdürerek alıcılı başlangıç yapacağını tahmin ediyoruz

Dün piyasalarda neler oldu?

BIST 100 endeksi güne %0,12 artışla 8.709,81 puandan başladı. Gün içinde yoğunlaşan alımlarla 8.890,01 seviyesini test eden endeks, bu seviyeden gelen realizasyonlarla 8.760,34 seviyesine kadar geriledi. Öğleden sonra tekrardan güçlenen alımların desteğinde endeks, günü %1,85 artışla 8.860,30 seviyesinden tamamladı. Bankacılık endeksi %1,81, sanayi endeksi de %1,49 yükseldi. İşlem hacmi 85,22 milyar TL seviyesinde gerçekleşti.

Bugün ne bekliyoruz?

Endeksin GOÜ cephesinde öne çıkan iyimser atmosfer ışığında pozitif görünümünü sürdürerek alıcılı başlangıç yapacağını tahmin ediyoruz.

Bugün yurt içinde Eylül ayı konut fiyat endeksi takip edilecek. Hatırlanacağı üzere Eylül ayında konut fiyat endeksi aylık ve yıllık bazda sırasıyla %3,6 ve %34,4 artış kaydetmişti.

Gelecek gündemde neler var?

Yurt içinde yarın TCMB Ekim ayı PPK toplantısı ve konut satışları verisi yakından takip edilecek. Foreks Haber tarafından düzenlenen ankete göre TCMB Para Politikası Kurulu'nun (PPK) Ekim ayı toplantısına ilişkin medyan beklenti faizin yüzde 50,00 seviyesinde tutacağı yönünde oluştu. Foreks Haber anketine katılan 29 ekonomistin tamamı faizin sabit bırakılacağı beklentisini dile getirdi. Ankette, 2024 yıl sonuna ilişkin görüş veren 16 ekonomistin medyan faiz tahmini yüzde 48,25 oldu. Yıl sonu faiz tahminlerinde maksimum beklenti yüzde 50,00, minimum beklenti ise yüzde 45,00 seviyesinde gerçekleşti. Geçtiğimiz ayki ankette yıl sonu beklentisi yüzde 47,00, tahmin aralığı ise yüzde 50,00 ve yüzde 45,00 bandında oluşmuştu. 2025 Yılı Merkezi Yönetim Bütçe Kanunu Teklifi basın bilgilendirme ve bütçe bağlama toplantısı da yarın gerçekleştirilecek. Cumhurbaşkanlığı Külliyesi'nde düzenlenecek toplantıda Cumhurbaşkanı Yardımcısı Cevdet Yılmaz, AK Parti hükümetlerinin 23'üncü, Cumhurbaşkanlığı Hükümet Sisteminin ise 7'nci bütçesi olan 2025 yılı bütçesi hakkında değerlendirmelerde bulunacak ve Türkiye Büyük Millet Meclisi'ne (TBMM) sunulmaya hazır hale gelen bütçeyi bağlayacak. 2025 yılı merkezi yönetim bütçesinin, TBMM'ye sunulmasının ardından bakanlık ve kurumların bütçeleri önce TBMM Plan ve Bütçe Komisyonunda, sonrasında Genel Kurulda görüşülecek. Meclisin bütçe mesaisinin yıl sonuna kadar devam etmesi bekleniyor.

BIST Verileri			
Endeksler	BIST 100	BIST Banka	BIST Sınai
Kapanış	8,860.3	12,909.7	11,757.2
Günlük Değ.	▲ 1.85%	▲ 1.81%	▲ 1.49%
Haftalık Değ.	▼ -0.18%	▼ -0.07%	▼ -1.10%
Yıllık Değ.	▲ 18.61%	▲ 48.09%	▲ 1.95%
Hacim (milyar TL)	85.2	23.6	35.5
Günlük Değ.	▲ 26.27%	▲ 51.29%	▲ 3.65%
3 Aylık Ortalama Hacim (milyar TL)	83.3	16.7	46.8
Günlük Değ. - 3 Aylık Ort.	▲ 2.29%	▲ 41.51%	▼ -24.19%

*Haftalık değişim, önceki haftanın son işlem günü; yıllık değişim ise yılın son işlem gününe göre değişimi ifade eder.

Türkiye Kapanışının Ardından Piyasalar			
	Türkiye Kapanışı	Türkiye Açılışı Öncesi	Değişim
\$/TL	34.2241	34.2190	▼ -0.01%
€/Ş	1.0907	1.0888	▼ -0.17%
Altın	2,662.2	2,667.5	▲ 0.20%

*Türkiye Açılışı Öncesi için belirtilen rakamlar, bir önceki günün kapanış verileridir.

Türkiye - Ülke Risk Primleri (CDS)					
Değişimler	15/10/24	Günlük değ.	Haftalık değ.	Aylık değ.	Yıllık değ.
Türkiye 2 Yıllık	154.6	● -0.01%	● 0.01%	● 3.9%	● -47.5%
Türkiye 5 Yıllık	274.0	● -0.05%	● 0.01%	● 2.3%	● -33.8%
Türkiye 10 Yıllık	360.0	● -0.17%	● -0.09%	● 1.0%	● -24.1%

Tahvil ve Döviz Piyasaları

Küresel tarafta ABD'de Ekim ayı New York Fed İmalat Endeksi -11,9 ile beklentilerin altında kalırken, Euro Bölgesi Ağustos ayı Sanayi Üretimi %1,8 ile beklentilerin üzerinde açıklandı. Veriler sonrası tahvil piyasaları alıcılı seyir izledi. Gün içinde ABD 10 yıllık tahvil faizi 5 bp azalışla %4,04, Almanya 10 yıllık tahvil faizi 5 bp azalışla %2,22 seviyesinden işlem gördü.

Türkiye'nin 5 yıllık Dolar cinsi CDS risk primi 4 bp azalışla 265 bp'dan işlem görürken, Mayıs 2034 vadeli 10 yıllık Eurobond faiz getirisi 6 bp azalışla %6,93 seviyesinden işlem gördü.

Döviz tarafında majör para birimleri ABD Dolar'ı karşısında karışık seyir izledi. Euro / Dolar paritesi 1,0908 seviyesi ile yatay seyir izlerken, Dolar Endeksi 103,092 seviyesine geriledi. Dolar / TL kuru ise 34,24 seviyesinden işlem gördü.

Yurt içi tarafta TL tahvil piyasalarında sınırlı alıcılı seyir izlendi. Ağustos 2026 vadeli 2 yıllık gösterge tahvil bileşik faizi 10 bp azalışla %42,86, 10 yıllık gösterge tahvil bileşik faizi ise 15 bp azalışla %29,37 seviyesinden günü tamamladı. BİST Kesin Alım Satım Pazarı'nda işlem hacmi 11,9 milyar TL'ye yükseldi.

Hazine dün, Ağustos 2027 vadeli TÜFE'ye Endeksli tahvilin yeniden ihracından %5,14 ortalama yıllık bileşik faiz ile 10 milyar 96 milyon TL, Eylül 2029 vadeli Sabit Kuponlu tahvilin yeniden ihracından %34,08 ortalama yıllık bileşik faiz ile 17 milyar 128 milyon TL ve Ekim 2026 vadeli %39,08 yıllık kira oranı ile 12 milyar 533 milyon TL borçlanarak aylık borçlanma takvimini tamamladı.

TL likidite tarafında TCMB 1 milyar TL'lik haftalık repo dönüşünü 1 milyar TL olarak yenilerken, APİ ile haftalık repo fonlama tutarı 5 milyar TL ile değişiklik sağlamadı. Diğer yandan TCMB aynı gün valörlü swap işlemlerinden 23,7 milyar TL ilave fonlama sağladı.

10 Yıllık Tahvil Faizleri (\$ / € / £ / ¥)

Ülkeler	Son Getiri (%)	Net Değişim		
		Günlük	Haftalık	Ybb
Türkiye	6.93	-0.06	-0.06	-0.15
ABD	4.04	-0.05	-0.04	0.17
İngiltere	4.17	-0.06	0.00	0.53
Almanya	2.22	-0.05	-0.05	0.24
Fransa	2.96	-0.07	-0.07	0.46
İspanya	3.10	-0.01	0.00	0.14
İtalya	3.51	-0.04	-0.08	-0.24

Gelişmekte Olan Üike Para Birimleri

	Son Fiyat	Değişim (%)		
		Günlük	Haftalık	Ybb
Türk Lirası	34.24	-0.08	-0.12	16.18
G. Afrika Randı	17.60	0.26	1.15	-3.78
Rus Rublesi	96.75	1.79	0.99	8.40
Meksika Pesosu	19.64	1.31	1.84	15.63
Kore Wonu	1,361	0.19	0.86	5.10
Hindistan Rupee	84.03	-0.05	-0.10	0.93
Endonezya Rupiah	15,535	-0.16	-0.22	0.92
Macar Forinti	366.98	-0.11	0.01	5.79
Brezilya Reali	5.64	0.85	0.53	16.27

TL Piyasa Faiz Oranları

	(%)
Politika Faizi (Haftalık Borç verme)	50.00
Gecelik Borç Al. /Borç Ver. Faizi	47 / 53
TCMB Ağır. Ort. Fon.	50.00
TLREF	48.42
TCMB Toplantı Tarihi	17 Ekim 2024

Yurt İçi Haberler

Tarım-ÜFE Eylül'de aylık bazda yüzde 2 artarken, yıllık bazda yüzde 31,09 yükseldi. Sektörlerde bir önceki aya göre, tarım ve avcılık ürünleri ve ilgili hizmetlerde yüzde 1,96 artış, ormancılık ürünleri ve ilgili hizmetlerde yüzde 1,81 artış ve balık ve diğer balıkçılık ürünleri; su ürünleri; balıkçılık için destekleyici hizmetlerde yüzde 3,51 artış gerçekleşti. Ana gruplarda bir önceki aya göre, tek yıllık (uzun ömürlü olmayan) bitkisel ürünlerde yüzde 4,10 artış, çok yıllık (uzun ömürlü) bitkisel ürünlerde yüzde 2,19 azalış ve canlı hayvanlar ve hayvansal ürünlerde yüzde 1,25 artış gerçekleşti. Yıllık değişimin en yüksek olduğu alt grup yüzde 110,74 artış ile yağlı meyveler, aylık değişimin en yüksek olduğu alt grup yüzde 17,23 artış ile canlı kümes hayvanları ve yumurtalar oldu.

Hizmet üretim endeksi 2024 yılı Ağustos ayında aylık bazda %0,2, yıllık bazda da %0,1 azaldı. Aylık bazda ulaştırma ve depolama hizmetleri %2,3 azaldı, konaklama ve yiyecek hizmetleri %0,3 arttı, bilgi ve iletişim hizmetleri %4,5 arttı, gayrimenkul hizmetleri %7,4 arttı, mesleki, bilimsel ve teknik hizmetler %0,6 arttı, idari ve destek hizmetleri ise %1,0 azaldı. Yıllık bazda ulaştırma ve depolama hizmetleri %4,1 azaldı, konaklama ve yiyecek hizmetleri %0,2 azaldı, bilgi ve iletişim hizmetleri %6,3 arttı, gayrimenkul hizmetleri %14,8 arttı, mesleki, bilimsel ve teknik hizmetler %0,4 arttı, idari ve destek hizmetleri ise %0,9 arttı.

AK Parti Grup Başkanı Güler, savunma sanayi destekleme fonu görüşmelerinin ertelendiğini bildirdi. Teklifi daha detaylı ele almak için görüşmelerin sonlandırılığını belirten Güler, yasa teklifinin 2025 yılına bırakıldığını belirtti.

Enerji ve Tabii Kaynaklar Bakanımız Sayın Bayraktar, Çin'in önde gelen nükleer şirketlerinden CNOS'un Başkan Yardımcısı Qiao Gang ile bir araya geldi. Görüşmede Türkiye'de inşa edilebilecek hem büyük ölçekli hem de küçük modüler reaktörlere ilişkin olası iş birliği imkanlarını ele alındı.

Merkezi yönetim bütçe dengesi 2024 yılı Ocak-Eylül döneminde 1,07 trilyon TL açık olarak gerçekleşti. Bu dönemde faiz dışı dengede ise 161,3 milyar TL'lik açık görüldü. Hazine ve Maliye Bakanlığı tarafından açıklanan verilere göre, bütçe dengesi Eylül'de 100,5 milyar TL açık verirken, faiz dışı denge 48,2 milyar TL fazla verdi. Bütçe Ağustos ayında da 129,6 milyar TL açık vermişti. Ağustos ayında faiz dışı denge ise 32,5 milyar TL'lik açık kaydetmişti. Eylül ayında merkezi yönetim faiz giderleri 148,7 milyar TL oldu. Yılın ilk 9 ayında ise faiz giderleri 912,7 milyar TL olarak kaydedildi.

Yurt Dışı Haberler

Fed Yönetim Kurulu Üyesi Waller, faiz indirimlerinde 'daha fazla dikkatli olunması' çağrısında bulundu.

IMF, küresel kamu borcunun 2024 yılı sonunda 100 trilyon doları aşarak GSYİH'nin yüzde 93'üne ulaşabileceğini öngörüyor. IMF'ye göre, yavaş ekonomik büyüme ve artan harcama baskıları borçlanma ihtiyacını artırırken, ABD'deki harcama vaatleri küresel borç seviyelerinin daha da yükselmesine yol açabilir.

Euro Bölgesi'nde sanayi üretimi, Ağustos'ta aylık bazda %1,8, yıllık bazda da %0,1 artış gösterdi. Piyasa beklentileri, Euro Bölgesi sanayi üretiminin aylık %1,8 artacağı, yıllık %1 azalacağı yönündeydi.

Rho Motion'ın yayımladığı verilere göre, Eylül'de dünya çapında 1,7 milyon **elektrikli araç** satıldı. Bu rakam, daha önce rekor satışların görüldüğü Aralık 2023'teki satış hacmini 150 bin aştı ve böylece küresel elektrikli araç satışları yeni bir rekora imza attı. Söz konusu satışların 1,1 milyonu Çin'de gerçekleşirken, AB ve Birleşik Krallık'ta geçen ay 300.000'in üzerinde elektrikli araç satıldı. Dünyada Ocak-Eylül döneminde ise toplam elektrikli araç satışı %22 artışla 11,5 milyona ulaştı.

Almanya ZEW beklenti endeksi Ekim'de borçlanma maliyetlerinin beklenenden daha hızlı düşeceği beklentisiyle 3,6'dan 13,1'e yükseldi. Beklenti 10'du. Cari koşullar endeksi ise kötüleşerek eksi 84,5'ten eksi 86,9'a geriledi.

Dünya Bankası tarafından yapılan açıklamada, asgari öz kaynak-kredi oranının yüzde 19'dan yüzde 18'e düşürüldüğü ve 30 milyar dolar daha fazla ek finansman sağlanacağı belirtildi. Hizmet verilen ülkelere daha iyi bir ortak olma çabasıyla, borçların daha kolay geri ödenebilmesi için bazı ücretlerin kaldırıldığı bildirilen açıklamada, küçük ülkelere verilen krediler için daha az ücret alınacağı ifade edildi.

IMF enflasyon şokları ve artan jeopolitik gerginlikler nedeniyle küresel ekonomik belirsizliğin arttığını belirterek, yüksek belirsizliğin makrofinansal istikrarı derinden etkileyebileceği uyarısında bulundu.

Atlanta Fed Başkanı Bostic, ABD'de istihdamın ve büyümenin sağlam kalacağını söyledi.

BOJ Yönetim Kurulu Üyesi Adachi, BOJ üyelerin bu ay ekonomi politikasını belirlemek üzere bir araya geldiklerinde faiz oranını artırmada kademeli bir yaklaşım benimsemesinin gerektiğini vurguladı.

Cumhuriyetçilerin başkan adayı Trump, yüksek tarifelerin şirketleri ABD'de üretim yapmaya teşvik edeceğini belirtti.

ABD'de gelecek 12 ayı kapsayan kısa vadeli medyan enflasyon beklentisi, Eylül'de de değişim göstermeyerek %3'te kaldı. Gelecek üç yıllık süreci kapsayan medyan enflasyon beklentisi ise aynı dönemde 0,2 puan artışla yüzde 2,7'ye yükseldi.

Şirket Haberleri

Aselsan (ASELS, Sınırlı Pozitif): Aselsan'ın satış gelirleri 3Ç24'te yıllık bazda %27,4 reel artış kaydederek 21,81 mlr TL seviyesinde, kurum beklentimizin %6, ortalama piyasa beklentisinin de %4 üzerinde gerçekleşti. Diğer yandan, 3Ç24'te \$657 mn tutarında yeni sipariş alan şirketin bakiye siparişleri \$12,6 mlr'a yükselerek rekor tazeledi (2Ç24: \$12,3 mlr, 3Ç23: \$10,80 mlr). 3Ç24'te şirketin FAVÖK'ü yıllık bazda %20,6 artışla 5,70 mlr TL seviyesinde gerçekleşti. Açıklanan rakam, kurum beklentimizin %23, ortalama piyasa beklentisinin de %20 üzerinde gerçekleşti. TMS 29 etkisi dahil Aselsan'ın net karı yıllık bazda %21,8 düşüşle 2 mlr TL ile kurum beklentimiz ile uyumlu gerçekleşti. Net finansal gidelerdeki yükseliş ve net parasal pozisyon zararındaki artış karlılığı baskılayıcı yönde yer alırken, geçen yılın aynı döneminin aksine kaydedilen ertelenmiş vergi geliri karlılığı destekledi. Aselsan'ın 3Ç24 finansal sonuçlarının beklentimizi aşan operasyonel karlılığa karşın, yıllık bazda net borç tarafında yaşanan artış nedeniyle, finansal sonuçların hisse performansına etkisini 'sınırlı pozitif' olarak değerlendiriyoruz.

Hisse Verileri		Piyasa Çarpanları	
Hisse Kodu	ASELS	F/K	27,9
Cari Fiyat (TL)	56,00	FD/FAVÖK	16,1
52H En Yüksek (TL)	67,30	FD/Satışlar	3,5
52H En Düşük (TL)	38,69	PD/DD	2,1
Piyasa Değeri (mn TL)	255.360,0	Relatif Performans	
Piyasa Değeri (mn USD)	7.465,9	S1H	-1,7%
Halka Açıklık Oranı (%)	26%	S1A	4,5%
Endeks Payı (BIST100)	2,7%	S3A	7,7%
Temettü Verimi	0,2%	S1Y	22,5%
3A Hacim (mn TL)	1.922,0	YB	5,9%

Bim (BIMAS, Pozitif): Şirket sermayesinin %1,19'una tekabül eden geri alınmış 7.200.000 TL nominal değerli 7.200.000 adet payın, fon çıkışı gerektirmeyen sermaye azaltımı usullerine göre itfa edilmek suretiyle, 607.200.000 TL olan çıkarılmış sermayenin 600.000.000 TL'ye indirilmesine, Esas Sözleşme'nin "Sermaye ve Payların Devri" başlıklı 6'ncı maddesinin tadil edilmesi ve bu kapsamda gerekli izinlerin alınmasına karar verildi. Şirket tarafından geri alınan payların bir kısmının sermaye azaltımı yoluyla itfa edilmesi, mevcut ortakların gelecekte elde edecekleri pay başına kazançlarının iptal edilen paylar nispetinde artırılmasını hedefliyor.

Hisse Verileri		Piyasa Çarpanları	
Hisse Kodu	BIMAS	F/K	15,0
Cari Fiyat (TL)	467,75	FD/FAVÖK	21,6
52H En Yüksek (TL)	625,78	FD/Satışlar	0,9
52H En Düşük (TL)	262,96	PD/DD	3,2
Piyasa Değeri (mn TL)	284.017,8	Relatif Performans	
Piyasa Değeri (mn USD)	8.303,8	S1H	-1,2%
Halka Açıklık Oranı (%)	60%	S1A	-8,4%
Endeks Payı (BIST100)	6,9%	S3A	1,7%
Temettü Verimi	1,9%	S1Y	40,2%
3A Hacim (mn TL)	2.146,8	YB	38,8%

Skor Kart: Şirketler ile ilgili Skor Kart'lara [buradan](#) ulaşabilirsiniz. Hisse senedine ilişkin güncel piyasa verilerinin yanı sıra, şirketin son 16 çeyreğine ilişkin önemli rasyo ve finansal verilerinin sunulduğu bir data setidir. Skor Kart ile bilanço dönemlerini takip edebilir, şirket bilançoları dahil tüm finansal verilere ulaşabilir ve güvenli yatırımın avantajlarından faydalanabilirsiniz.

Şirket Haberleri

Coca Cola İçecek (CCOLA, Nötr): Şirket bazı medya organlarında yer alan Coca-Cola İçecek A.Ş.'nin, The Coca-Cola Company ("TCCC") ile Coca-Cola Beverages Sri Lanka'nın ("CCBSL") satın alımına ilişkin ileri aşamada görüşmelerde bulunduğuna ilişkin açıklamalarda bulundu. Açıklamada TCCC ile şirket arasında, CCBSL'nin satın alımına ilişkin herhangi bir görüşme söz konusu olmadığı ve haberlerin gerçeği yansıtmadığı belirtildi.

Hisse Verileri		Piyasa Çarpanları	
Hisse Kodu	CCOLA	F/K	6,3
Cari Fiyat (TL)	47,46	FD/FAVÖK	8,5
52H En Yüksek (TL)	83,82	FD/Satışlar	1,6
52H En Düşük (TL)	30,48	PD/DD	2,8
Piyasa Değeri (mn TL)	132.796,8	Relatif Performans	
Piyasa Değeri (mn USD)	3.882,6	S1H	-9,0%
Halka Açıklık Oranı (%)	25%	S1A	-17,7%
Endeks Payı (BIST100)	1,3%	S3A	-19,1%
Temettü Verimi	1,4%	S1Y	32,9%
3A Hacim (mn TL)	442,3	YB	-18,3%

Şişecam (SISE, Nötr): Şirket tarafından dün 37,98 TL - 38,36 TL fiyat aralığından (ortalama 38,20 TL) 1.000.000 adet pay geri alındı. Şirketin sahip olduğu SISE payları 70.778.416 adet seviyesine ulaştı (Şirket sermayesine oranı %2,31).

Hisse Verileri		Piyasa Çarpanları	
Hisse Kodu	SISE	F/K	10,4
Cari Fiyat (TL)	38,56	FD/FAVÖK	17,5
52H En Yüksek (TL)	55,64	FD/Satışlar	1,4
52H En Düşük (TL)	37,48	PD/DD	0,7
Piyasa Değeri (mn TL)	118.117,5	Relatif Performans	
Piyasa Değeri (mn USD)	3.453,4	S1H	0,5%
Halka Açıklık Oranı (%)	49%	S1A	1,4%
Endeks Payı (BIST100)	2,3%	S3A	-3,0%
Temettü Verimi	1,7%	S1Y	-33,9%
3A Hacim (mn TL)	1.109,8	YB	-33,3%

Skor Kart: Şirketler ile ilgili Skor Kart'lara [buradan](#) ulaşabilirsiniz. Hisse senedine ilişkin güncel piyasa verilerinin yanı sıra, şirketin son 16 çeyreğine ilişkin önemli rasyo ve finansal verilerinin sunulduğu bir data setidir. Skor Kart ile bilanço dönemlerini takip edebilir, şirket bilançoları dahil tüm finansal verilere ulaşabilir ve güvenli yatırımın avantajlarından faydalanabilirsiniz.

ÇOK DİJİTAL, ÇOK KOLAY!

YENİ NESİL MOBİL UYGULAMA

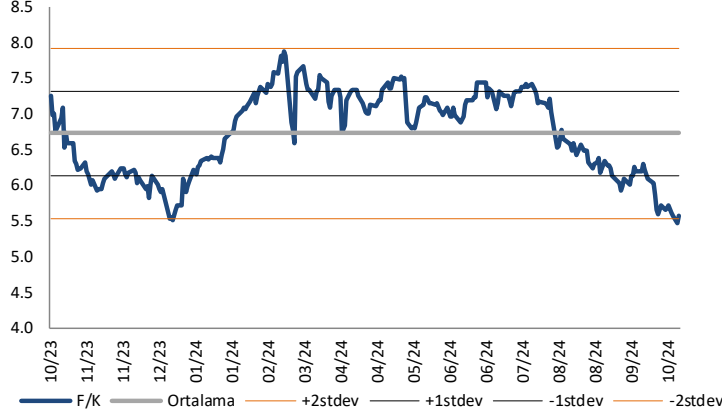
HALK YATIRIM TRADER 4.0



 HALKYATIRIM

Çarpanlar Bazında BIST

BIST 100 F/K (Cari)

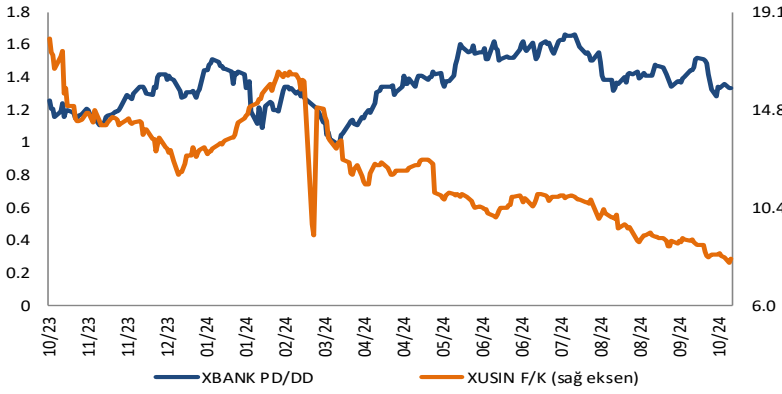


BIST100 F/K Çarpanı (Cari)

	Son 3 Ay	Son 1 Yıl
Kapanış		5.56x
Minimum	5.46x	5.46x
Maksimum	7.43x	7.88x
Ortalama	6.38x	6.72x
Minimuma Uzaklık	0.11x	0.11x
Maksimuma Uzaklık	-1.87x	-2.32x
Performans	-24.5%	-23.3%

Mevcut durumda, son üç aylık ortalama çarpan seviyesine %15; son bir yıllık ortalama çarpan seviyesine %20.9 yakınız.

XBANK PD/DD (Cari) / XUSIN F/K (Cari)



XBANK PD/DD Çarpanı (Cari)

	Son 3 Ay	Son 1 Yıl
Kapanış		1.33x
Minimum	1.29x	0.99x
Maksimum	1.67x	1.67x
Ortalama	1.44x	1.36x
Minimuma Uzaklık	0.05x	0.34x
Maksimuma Uzaklık	-0.33x	-0.34x
Performans	-12.0%	8.3%

Mevcut durumda, son üç aylık ortalama çarpan seviyesine %8; son bir yıllık ortalama çarpan seviyesine %2.5 yakınız.

XUSIN F/K (Cari)



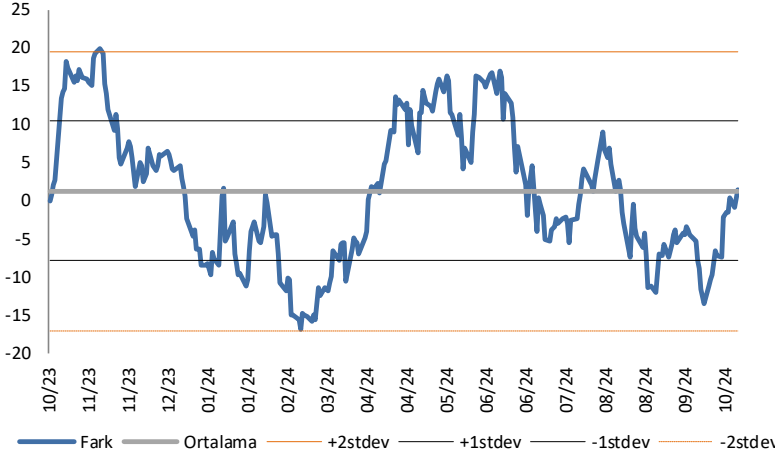
XUSIN F/K Çarpanı (Cari)

	Son 3 Ay	Son 1 Yıl
Kapanış		8.06x
Minimum	7.93x	7.93x
Maksimum	10.91x	17.94x
Ortalama	9.32x	12.08x
Minimuma Uzaklık	0.14x	0.14x
Maksimuma Uzaklık	-2.84x	-9.88x
Performans	-23.1%	-53.1%

Mevcut durumda, son üç aylık ortalama çarpan seviyesine %16; son bir yıllık ortalama çarpan seviyesine %49.8 yakınız.

BIST vs MSCI GOÜ Piyasa Göstergeleri

BIST100 - MSCI GOÜ

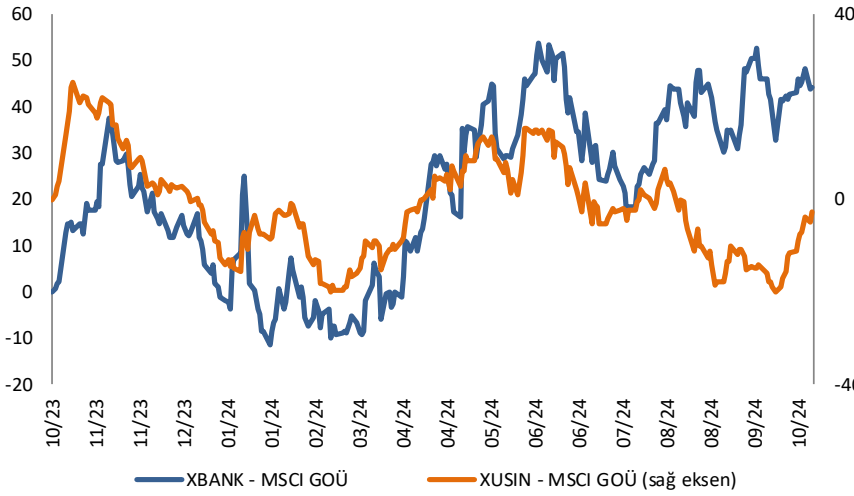


BIST 100 - MSCI GOÜ Endeksi Farkı (Normalize Edilmiş)

	Son 3 Ay	Son 1 Yıl
Kapanış	1.45	
Minimum	-13.6	-16.9
Maksimum	9.0	19.9
Ortalama	-3.2	1.2
Minimuma Uzaklık	15.0	18.4
Maksimuma Uzaklık	-7.6	-18.5
Performans	4.3%	21.9%

Mevcut durumda, son üç aylık ortalama seviyeye 4.7 puan; son bir yıllık ortalama seviyeye 0.2 puan yakınız.

XBANK - MSCI GOÜ / XUSIN - MSCI GOÜ

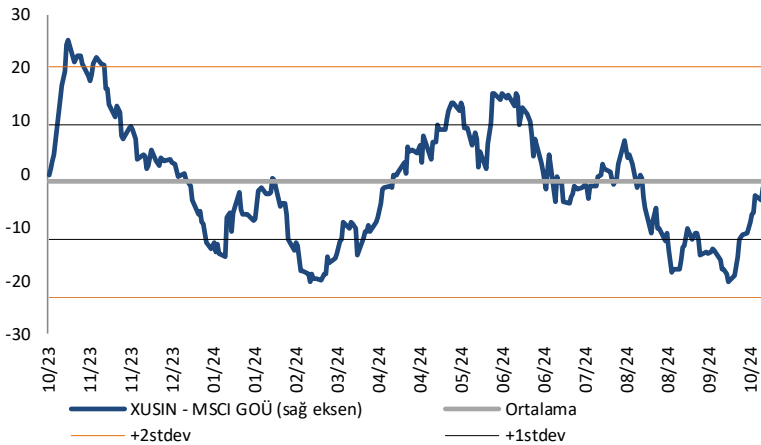


XBANK - MSCI GOÜ Bankacılık Endeksi Farkı (Normalize Edilmiş)

	Son 3 Ay	Son 1 Yıl
Kapanış	44.1	
Minimum	16.2	-11.4
Maksimum	52.6	53.8
Ortalama	38.4	22.1
Minimuma Uzaklık	27.9	55.5
Maksimuma Uzaklık	-8.4	-9.7
Performans	2.4%	17.7%

Mevcut durumda, son üç aylık ortalama seviyeye 5.7 puan; son bir yıllık ortalama seviyeye 22 puan yakınız.

XUSIN - MSCI GOÜ Sanayi Endeksi



XUSIN - MSCI GOÜ Sanayi Endeksi Farkı (Normalize Edilmiş)

	Son 3 Ay	Son 1 Yıl
Kapanış	-2.6	
Minimum	-20.1	-20.2
Maksimum	6.4	25.3
Ortalama	-8.3	-1.4
Minimuma Uzaklık	17.5	17.6
Maksimuma Uzaklık	-9.0	-27.9
Performans	2.1%	17.5%

Mevcut durumda, son bir yıllık ortalama seviyeye 1.1 puan uzağız.

Haftalık Veri Takvimi						
Tarih	TSİ	Ülke	Açıklanacak Veri	Dönemi	Beklenti	Önceki
14 Ekim	10:00	Çin	Ticaret Dengesi (milyar dolar)	Eylül	91,40	91,02
14 Ekim	10:00	Çin	İhracat (Yıllık)	Eylül	6,00%	8,70%
14 Ekim	10:00	Çin	İthalat (Yıllık)	Eylül	0,30%	0,50%
14 Ekim	16:00	ABD	Fed Üyesi Kashkari'nin Konuşması			
14 Ekim	18:00	ABD	New York Fed 1 Yıllık Enflasyon Beklentisi	Eylül	-	3,00%
14 Ekim	22:00	ABD	Fed Üyesi Waller'in Konuşması			
15 Ekim	02:30	Çin	1 Yıllık Orta Vadeli Borç Verme Faizi	Ekim	2,00%	2,00%
15 Ekim	07:30	Japonya	Sanayi Üretimi (Aylık, Final)	Ağustos	-	-3,30%
15 Ekim	07:30	Japonya	Sanayi Üretimi (Yıllık, Final)	Ağustos	-	-4,90%
15 Ekim	07:30	Japonya	Kapasite Kullanım Oranı (Aylık)	Ağustos	-	2,50%
15 Ekim	11:00	Türkiye	Merkezi Hükümet Bütçe Dengesi (milyar TL)	Eylül	-	-129,6
15 Ekim	12:00	Euro Bölgesi	ZEW Anket Beklentileri	Ekim	-	9,30
15 Ekim	12:00	Euro Bölgesi	Sanayi Üretimi (Aylık)	Ağustos	1,20%	-0,30%
15 Ekim	12:00	Euro Bölgesi	Sanayi Üretimi (Aylık)	Ağustos	-1,50%	-2,20%
15 Ekim	15:30	ABD	New York Empire State İmalat Endeksi	Ekim	0,00	11,50
15 Ekim	18:30	ABD	Fed Üyesi Daly'nin Konuşması			
16 Ekim	02:50	Japonya	Çekirdek Makine Siparişleri (Aylık)	Ağustos	0,30%	-0,10%
16 Ekim	02:50	Japonya	Çekirdek Makine Siparişleri (Yıllık)	Ağustos	3,80%	8,70%
16 Ekim	10:00	Türkiye	Konut Fiyat Endeksi (Aylık)	Eylül	-	3,60%
16 Ekim	10:00	Türkiye	Konut Fiyat Endeksi (Yıllık)	Eylül	-	34,40%
16 Ekim	14:00	ABD	MBA Mortgage Başvuruları	11 Ekim	-	-5,10%
16 Ekim	15:30	ABD	New York Fed Hizmet İşletme Aktivitesi	Ekim	-	0,50
16 Ekim	15:30	ABD	İthalat Fiyat Endeksi (Aylık)	Eylül	-0,30%	-0,30%
16 Ekim	15:30	ABD	İthalat Fiyat Endeksi (Yıllık)	Eylül	-	0,80%
16 Ekim	15:30	ABD	İhracat Fiyat Endeksi (Aylık)	Eylül	-0,40%	-0,70%
16 Ekim	15:30	ABD	İhracat Fiyat Endeksi (Yıllık)	Eylül	-	-0,70%
17 Ekim	02:50	Japonya	Ticaret Dengesi (milyar yen)	Eylül	-316,0	695,3
17 Ekim	02:50	Japonya	İhracat (Yıllık)	Eylül	0,50%	5,60%
17 Ekim	02:50	Japonya	İthalat (Yıllık)	Eylül	2,80%	2,30%
17 Ekim	07:30	Japonya	Tertiary Sanayi Endeksi (Aylık)	Ağustos	-0,30%	1,40%
17 Ekim	10:00	Türkiye	Konut Satışları (Yıllık)	Eylül	-	9,90%
17 Ekim	12:00	Euro Bölgesi	Ticaret Dengesi (milyar Euro)	Ağustos	-	15,50
17 Ekim	12:00	Euro Bölgesi	TÜFE (Aylık, Final)	Eylül	-0,10%	-0,10%
17 Ekim	12:00	Euro Bölgesi	TÜFE (Yıllık, Final)	Eylül	1,80%	2,20%
17 Ekim	12:00	Euro Bölgesi	Çekirdek TÜFE (Yıllık, Final)	Eylül	2,70%	2,70%
17 Ekim	14:00	Türkiye	TCMB Faiz Kararı	Ekim	50,00%	50,00%
17 Ekim	15:15	Euro Bölgesi	AMB Mevduat Faizi	Ekim	3,25%	3,50%
17 Ekim	15:15	Euro Bölgesi	AMB Refinansman Faizi	Ekim	3,40%	3,65%
17 Ekim	15:15	Euro Bölgesi	AMB Marjinal Fonlama Faizi	Ekim	-	3,90%
17 Ekim	15:30	ABD	Perakende Satışlar (Aylık)	Eylül	0,20%	0,10%
17 Ekim	15:30	ABD	Çekirdek Perakende Satışlar	Eylül	0,30%	0,20%
17 Ekim	15:30	ABD	Philadelphia Fed İmalat Endeksi	Ekim	3,00	1,70
17 Ekim	15:30	ABD	Haftalık İşsizlik Maaşı Başvuruları	12 Ekim	-	258bin
17 Ekim	15:45	Euro Bölgesi	AMB Başkanı Lagarde'in Konuşması			
17 Ekim	16:15	ABD	Sanayi Üretimi (Aylık)	Eylül	-0,10%	0,80%
17 Ekim	16:15	ABD	Kapasite Kullanım Oranı	Eylül	77,90%	78,00%
18 Ekim	02:30	Japonya	Ulusal TÜFE (Yıllık)	Eylül	2,50%	3,00%
18 Ekim	02:30	Japonya	Ulusal Çekirdek TÜFE (Yıllık)	Eylül	2,30%	2,80%
18 Ekim	05:00	Çin	GSYH (Yıllık)	3Ç	4,50%	4,70%
18 Ekim	05:00	Çin	GSYH (Çeyreklik)	3Ç	1,00%	0,70%
18 Ekim	05:00	Çin	Sabit Sermaye Yatırımları (Yıllık)	Eylül	3,30%	3,40%
18 Ekim	05:00	Çin	Sanayi Üretimi (Yıllık)	Eylül	4,60%	4,50%
18 Ekim	05:00	Çin	Perakende Satışlar (Yıllık)	Eylül	2,50%	2,10%
18 Ekim	11:00	Euro Bölgesi	Cari Denge (milyar Euro)	Ağustos	-	39,60
18 Ekim	15:30	ABD	Konut Başlangıçları	Eylül	-0,50%	9,60%
18 Ekim	15:30	ABD	İnşaat İzinleri	Eylül	-0,30%	4,90%

Kaynak: Bloomberg, TCMB, TÜİK, HLY Araştırma, Foreks Türkiye

AKLIN YOLU AÖS

AÖS, Google Play ve App Store'da!
Geç kalmadan akıllı telefonunuza yükleyin.

Sonuç veren yatırım kararlarının
püf noktası, finans piyasalarını
doğru yorumlamaktır.
Kişisel finansal asistanınız
AÖS'le tanışın,
akıl odaklı öneriler sayesinde
yatırım deneyiminizi iyileştirin.



Halk Yatırım Araştırma



Halkyatirimarastirma@halkyatirim.com.tr



+90 216 285 09 00

Halk Yatırım Araştırma

İlknur TURHAN

Müdür

Perakende, Cam, Çimento, GYO, Mobilya,
Gıda

ITurhan@halkyatirim.com.tr

+90 216 547 81 85

Ayşegül BAYRAM

Yönetmen

Strateji, Telekom, Madencilik, Savunma,
Yazılım, Teknoloji, Enerji, Tarım,
Mühendislik - Taahhüt

ABayram@halkyatirim.com.tr

+90 216 547 87 30

Yasin SARIHAN

Uzman

Otomotiv, Dayanıklı Tüketim, Gıda &
İçecek, Enerji

YSarihan@halkyatirim.com.tr

+90 216 547 87 26

Kerem DEMİRTAŞ

Uzman

Havacılık

KDemirtas@halkyatirim.com.tr

+90 216 547 87 45

Mücahid YILDIRIM

Uzman Yardımcısı

Piyasalar ve Strateji

mucahity@halkyatirim.com.tr

+90 216 547 81 70

ÇEKİNCE

Bu rapor ve yorumlardaki yazılar, bilgiler ve grafikler yalnızca bilgi edinilmesi amacıyla derlenmiştir. Burada yer alan yatırım bilgi, yorum ve tavsiyeleri yatırım danışmanlığı kapsamında değildir. Yatırım danışmanlığı hizmeti, yetkili kuruluşlar tarafından kişilerin risk ve getiri tercihleri dikkate alınarak kişiye özel, imzalanacak yatırım danışmanlığı sözleşmesi çerçevesinde sunulmaktadır. Burada yer alan yorum ve tavsiyeler ise genel niteliktedir. Bu tavsiyeler mali durumunuz ile risk ve getiri tercihlerinize uygun olmayabilir. Bu nedenle, sadece burada yer alan bilgilere dayanarak yatırım kararı verilmesi beklentilerinize uygun sonuçlar doğurmayabilir. Halk Yatırım, bu bilgilerin doğru, eksiksiz ve değişmez olduğunu garanti etmez, bilgi eksikliği ve yanlışlığından hiçbir şekilde sorumlu tutulamaz. Raporda yer alan ifadeler, hiçbir şekilde alış veya satış teklifi olarak değerlendirilemez. Halk Yatırım'ın rapordaki bilgiler dolayısıyla ortaya çıkabilecek doğrudan ve dolaylı kazanç ve zararlarla ilgili herhangi bir sorumluluğu yoktur. Bu ileti 05 Kasım 2014 tarih ve 29166 sayılı Resmi Gazetede yayınlanan ve 01 Mayıs 2015 tarihinde yürürlüğü giren "Elektronik Ticaretin Düzenlenmesi Hakkında" çıkan kanunun 2.Maddesi c bendinde belirtilen Ticari Elektronik ileti kapsamında değildir.